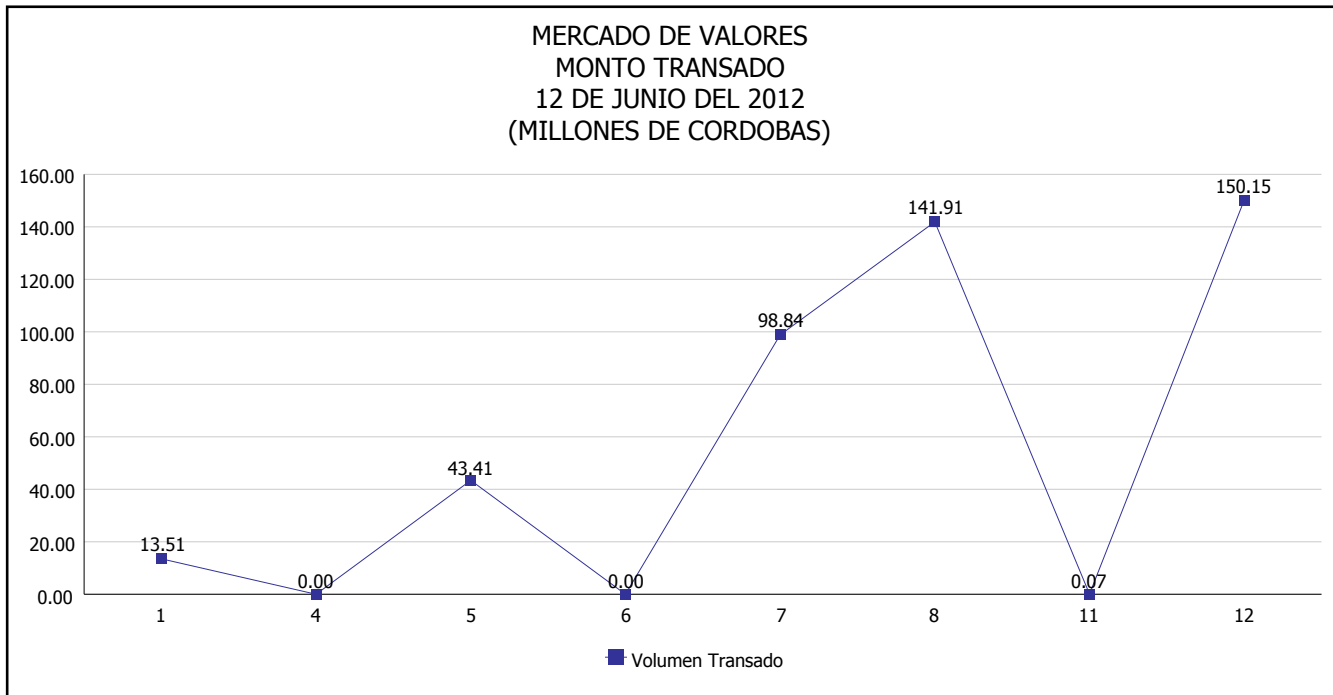


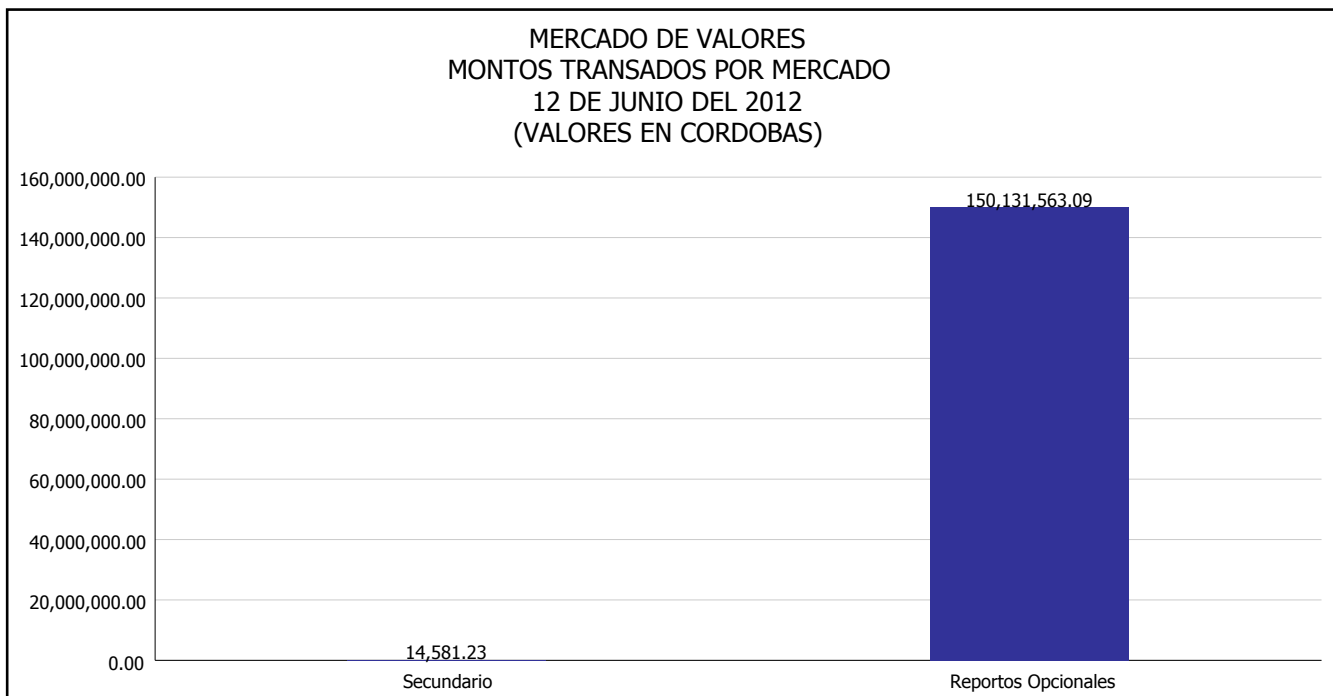


INTENDENCIA DE VALORES INFORME DIARIO MERCADO DE VALORES DE NICARAGUA

Superintendencia de Bancos y de Otras
Instituciones Financieras de Nicaragua



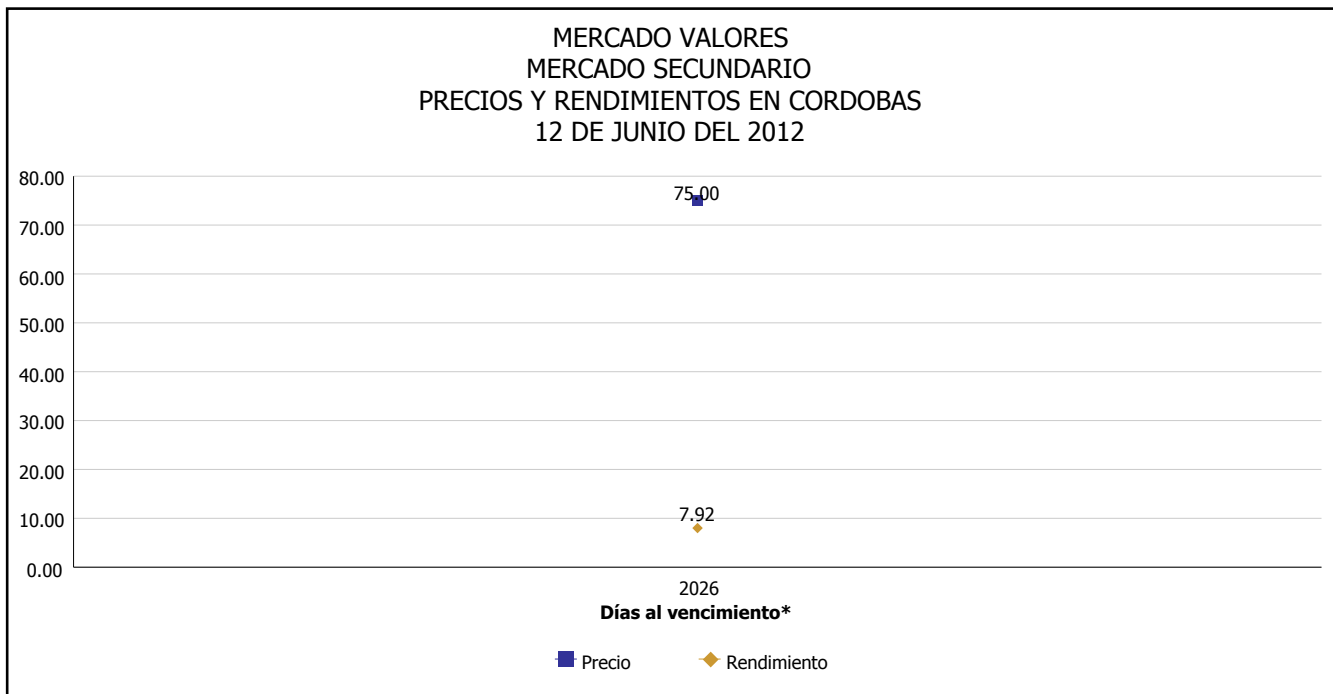
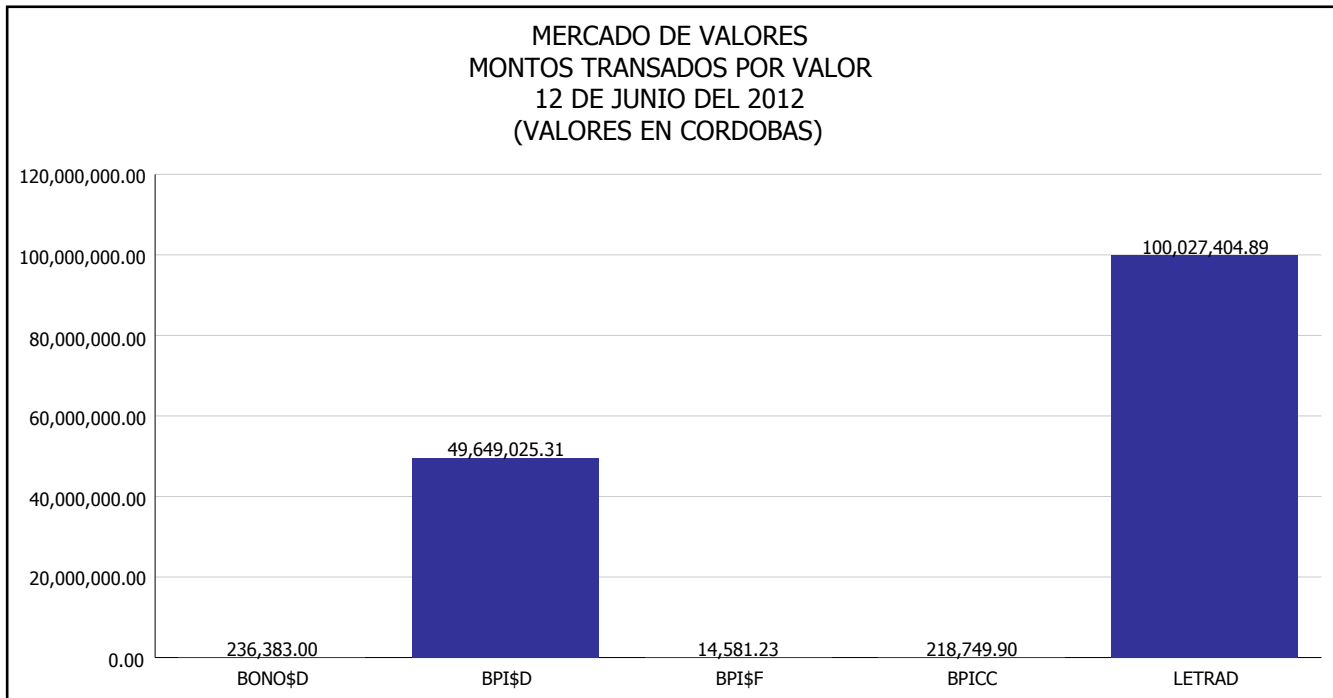
Del 1 al 12 de Junio del 2012, en el mercado de valores se han transado C\$ 447,887,120.50





INTENDENCIA DE VALORES INFORME DIARIO MERCADO DE VALORES DE NICARAGUA

Superintendencia de Bancos y de Otras
Instituciones Financieras de Nicaragua

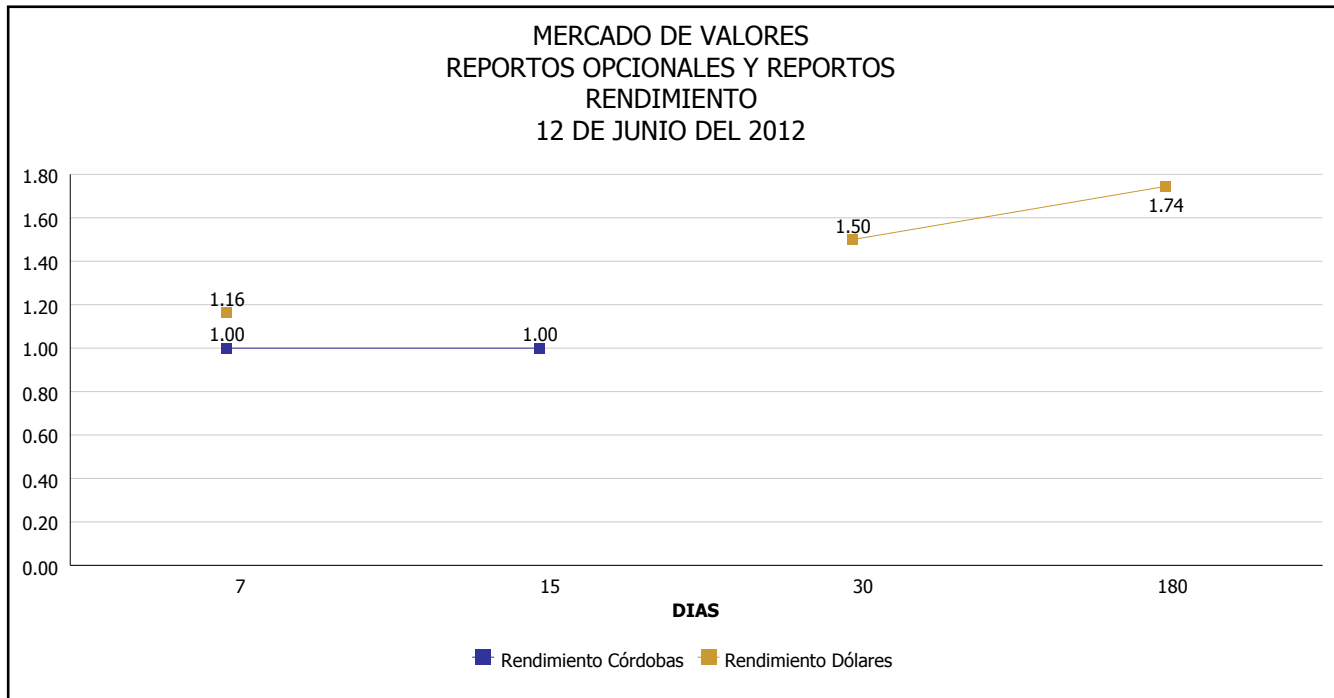


*Para los BPI se presentan años al vencimiento



INTENDENCIA DE VALORES INFORME DIARIO MERCADO DE VALORES DE NICARAGUA

Superintendencia de Bancos y de Otras
Instituciones Financieras de Nicaragua



Fuente: Bolsa de Valores de Nicaragua



Superintendencia de Bancos y de Otras
Instituciones Financieras de Nicaragua

INTENDENCIA DE VALORES INFORME DIARIO MERCADO DE VALORES DE NICARAGUA

HECHOS RELEVANTES EN MERCADOS INTERNACIONALES

El índice Dow Jones de la Bolsa de Valores de Nueva York cerró con una ganancia de 162.57 puntos (1.31 por ciento) para ubicarse en 12,573.80 unidades.

El alza fue favorecida ante las expectativas de que la Reserva Federal (Fed) podría tomar medidas para estimular la economía de Estados Unidos.

El mercado pasó por alto las preocupaciones sobre las economías de Europa, luego del alza de las tasas de los bonos de deuda de España e Italia.

Durante la jornada se negociaron unos 720 millones de títulos, operados por tres mil 96 emisoras, de las cuales dos mil 341 subieron de precio, 654 bajaron y 101 permanecieron sin cambios.

Los otros principales indicadores bursátiles locales finalizaron en terreno positivo, al igual que el Dow Jones.

El índice compuesto Nasdaq aumentó 33.34 puntos (1.19 por ciento) para quedar en 2,843.07 unidades y el Standard & Poor's de 500 acciones selectas subió 15.25 puntos (1.17 por ciento) a 1,324.18 unidades.

En el mercado energético, el crudo de referencia West Texas Intermediate (WTI), para entregas en julio, subió 62 centavos y se cotizó en 83.32 dólares por barril.

| INDICES | CIERRE DEL DIA | | VARIACIONES | |
|-----------|----------------|------------|-------------|----------|
| | 11/06/2012 | 12/06/2012 | ABSOLUTA | RELATIVA |
| Dow Jones | 12,411.23 | 12,573.80 | 162.57 | 1.31% |
| Nasdaq | 2,832.42 | 2,843.07 | 33.34 | 1.19% |
| S&P | 1301.16 | 1,324.18 | 15.25 | 1.17% |